

Beiersdorf factsheet

Weltweiter Marktführer in Hautpflege seit über 140 Jahren

NIVEA

- Beiersdorf ist im Aktienindex DAX gelistet.
- Global Marken: NIVEA, Eucerin, Hansaplast, La Prairie, Chantecaille

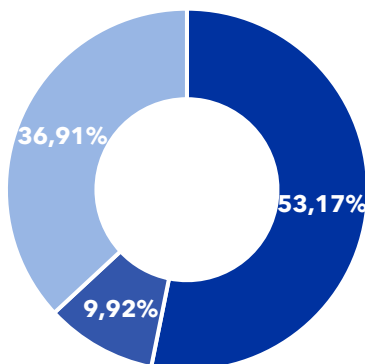
Hersteller selbstklebender Systemlösungen



- 100% im Besitz der Beiersdorf AG
- Systemlösungen für Industrie und Konsumenten

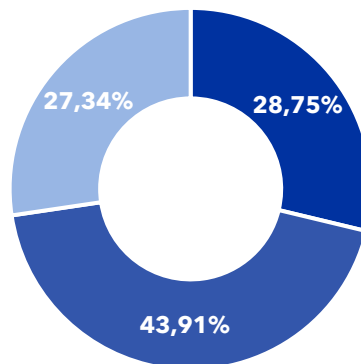
Aktionärsstruktur

- maxinvest
- Beiersdorf AG
- Streubesitz



Consumer Umsatz 2025 - Regionen

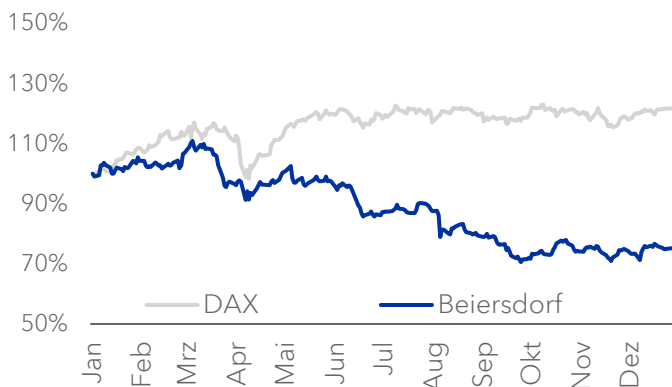
- Afrika/Asien/Australien
- Europa
- Amerika



Finanzkalender 2026

| | |
|------------------|---------------------------------|
| 21. April 2026 | Quartalsmitteilung Jan. – März |
| 23. April 2026 | Hauptversammlung |
| 05. August 2026 | Halbjahresbericht |
| 27. Oktober 2026 | Quartalsmitteilung Jan. – Sept. |

Aktienkursentwicklung - FY 2025



Finanzkennzahlen

| | | 2021 | 2022 | 2023 | 2024 | 2025 |
|---|-------------|-------|-------|-------|-------|-------|
| Umsatz Konzern | (in Mio. €) | 7.627 | 8.799 | 9.447 | 9.850 | 9.852 |
| Betriebliches Ergebnis (EBIT, ohne Sondereffekte) | (in %) | 13,0 | 13,2 | 13,4 | 13,9 | 14,0 |
| Ergebnis je Aktie (ohne Sondereffekte) | (in €) | 3,00 | 3,56 | 3,80 | 4,33 | 4,44 |
| Dividende je Aktie | (in €) | 0,70 | 0,70 | 1,00 | 1,00 | 1,00 |
| Brutto-Cashflow | (in Mio. €) | 897 | 1.084 | 1.057 | 1.269 | 1.074 |